

ALIGN^{MC}

REVÊTEMENT EN COMPOSITE

CATALOGUE DE REVÊTEMENTS, MOULURES ET ACCESSOIRES

2022



 GENTEK[®]

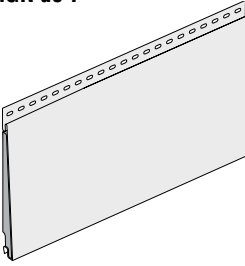
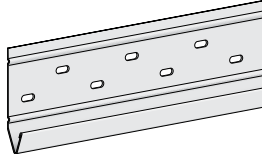
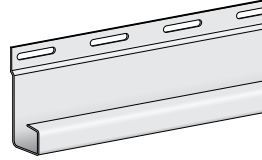

TOUT NOUVEAU SUR LE MARCHÉ, LE REVÊTEMENT EN COMPOSITE ALIGN SE DÉMARQUE PAR SON ORIGINALITÉ.

Apparence haut de gamme, installation facile et un des meilleurs rapports qualité-prix sur le marché : en effet, les astres sont ALIGNés pour ce revêtement en composite novateur de Gentek.

LA COULEUR DONNE LE TON À LA DÉCORATION

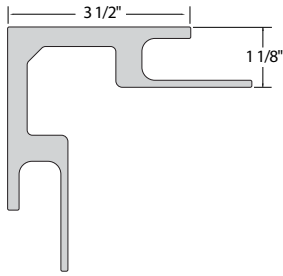
Des couleurs neutres profondément saturées aux tons audacieux, en passant par les gris aux effets lumineux, la palette de couleurs tendance d'ALIGN permet d'obtenir facilement un style individualisé.



PRODUIT	CODE	DESCRIPTION	COULEURS			EMBALLAGE	
Planche en composite ALIGN de 7" 	CP700	Surface exposée : 7" Longueur : 12' 3" Projection : 3/4" Texture de grain de cèdre coupé Fini de faible brillance Bande clouage double	Amande	632	Vagues de minuit	652	1 carré par boîte 14 planches par boîte
			Gris Chesapeake	872	Sable de Monterey	673	
			Bois d'épave	655	Kaki	628	
			Gris granite	127	Brun Rockport	875	
			Gris Hudson	873	Bleu Rockwell	637	
			Minerai de fer	642	Bois fumé	878	
			Rouge majestueux	876	Blanc neige	01	
			Bleu crépuscule	877	Gris orageux	631	
			Fougère des prés	874	Vent de fumée	651	
Bande de départ en acier ALIGN de 2 1/2" 	CP001	Acier galvanisé G90 Longueur : 10'	Universel			24 pièces par boîte	
Bordure de finition ALIGN 	CP011	Longueur : 12' 6"	Universel			20 pièces par boîte	
Poinçon à fente de clouage 	5244R	Allonge la fente de clouage				1 pièce par boîte	

PRODUIT	CODE	DESCRIPTION	COULEURS	EMBALLAGE
---------	------	-------------	----------	-----------

Coin extérieur de 3 1/2" avec aile de clouage

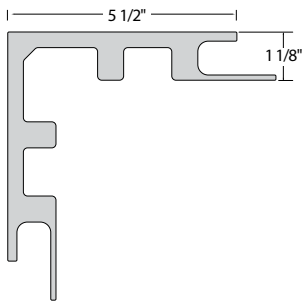


Vérifiez auprès de votre succursale Gentek locale pour confirmer la disponibilité des produits.

Face : 3 1/2"
Projection : 1 1/8"
Longueur : 20'
Moulure de réception : 3/4"
Fini lisse

Blanc

Coin extérieur de 5 1/2" avec aile de clouage

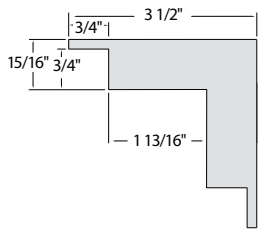


Vérifiez auprès de votre succursale Gentek locale pour confirmer la disponibilité des produits.

Face : 5 1/2"
Projection : 1 1/8"
Longueur : 20'
Moulure de réception : 3/4"
Fini lisse

Blanc

Coin extérieur de 3 1/2" avec moulure de réception

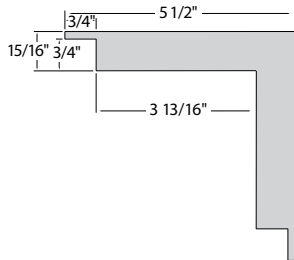


Vérifiez auprès de votre succursale Gentek locale pour confirmer la disponibilité des produits.

Face : 3 1/2"
Projection : 15/16"
Longueur : 20'
Moulure de réception : 3/4"
Fini lisse
Taille nominale : 5/4 x 4

Blanc

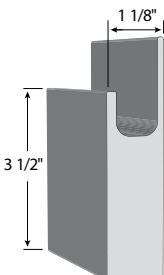
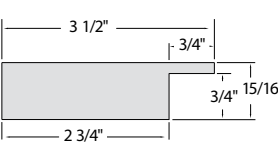
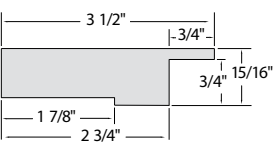
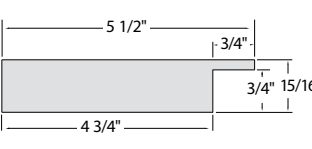
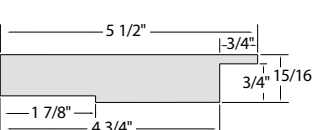
Coin extérieur de 5 1/2" avec moulure de réception

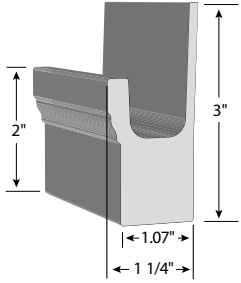
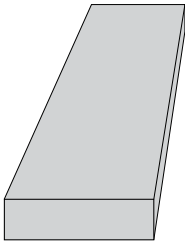
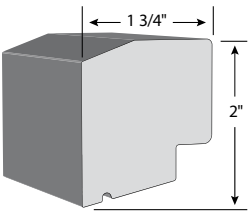
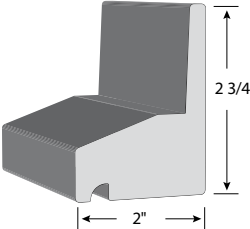


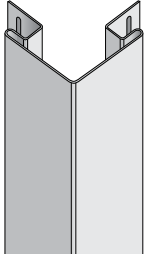



Vérifiez auprès de votre succursale Gentek locale pour confirmer la disponibilité des produits.

Face : 5 1/2" face
Projection : 15/16" projection
Longueur : 20'
Moulure de réception : 3/4"
Fini lisse
Taille nominale : 5/4 x 6

Blanc

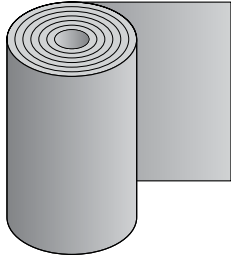
PRODUIT	CODE	DESCRIPTION	COULEURS	EMBALLAGE
<p>Encadrement de 3 1/2" avec moulure en J et aile de clouage</p> 	Vérifiez auprès de votre succursale Gentek locale pour confirmer la disponibilité des produits.	Face : 3 1/2" face Projection : 1 1/8" Longueur : 16' Moulure de réception : 3/4" Fini lisse	Blanc	
<p>Encadrement de 3 1/2" avec moulure de réception</p> 	Vérifiez auprès de votre succursale Gentek locale pour confirmer la disponibilité des produits.	Face : 3 1/2" Projection : 15/16" Longueur : 18' Moulure de réception : 3/4" Fini lisse Taille nominale : 5/4 x 4	Blanc	
<p>Encadrement de 3 1/2" avec moulure de réception et entaille d'aile de clouage</p> 	Vérifiez auprès de votre succursale Gentek locale pour confirmer la disponibilité des produits.	Face : 3 1/2" Projection : 15/16" Entaille d'aile de clouage pour fenêtre de 3/16" x 1 7/8" Longueur : 18' Moulure de réception : 3/4" Fini lisse Taille nominale : 5/4 x 4	Blanc	
<p>Encadrement de 5 1/2" avec moulure de réception</p> 	Vérifiez auprès de votre succursale Gentek locale pour confirmer la disponibilité des produits.	Face : 5 1/2" Projection : 15/16" Longueur : 18' Moulure de réception : 3/4" Fini lisse Taille nominale : 5/4 x 6	Blanc	
<p>Encadrement de 5 1/2" avec moulure de réception et entaille d'aile de clouage</p> 	Vérifiez auprès de votre succursale Gentek locale pour confirmer la disponibilité des produits.	Face : 5 1/2" Projection : 15/16" Entaille d'aile de clouage pour fenêtre de 3/16" x 1 7/8" Longueur : 18' Moulure de réception : 3/4" Fini lisse Taille nominale : 5/4 x 6	Blanc	

PRODUIT	CODE	DESCRIPTION	COULEURS	EMBALLAGE
<p>Moulure à brique de 2" avec moulure en J et aile de clouage</p> 	<p>Vérifiez auprès de votre succursale Gentek locale pour confirmer la disponibilité des produits.</p>	<p>Face : 2" Projection : 1 1/4" Longueur : 17' Moulure de réception : 3/4" Fini lisse</p>	Blanc	
<p>Planche de moulure non ventilée</p> 	<p>Vérifiez auprès de votre succursale Gentek locale pour confirmer la disponibilité des produits.</p> <p>Grandeurs :</p> <ul style="list-style-type: none"> 2 1/2" 3 1/2" 4 1/2" 5 1/2" 7 1/4" 9 1/4" 11 1/4" 15 1/4" 	<p>Longueur : 20' Fini lisse Taille nominale : 5/4</p> <p>Note : à employer pour les moulures de plinthe, les panneaux en bande et autres applications de moulures. Le toupillage sur place de la moulure de réception peut s'avérer nécessaire.</p>	Blanc	
<p>Moulure de rebord traditionnelle</p> 	<p>Vérifiez auprès de votre succursale Gentek locale pour confirmer la disponibilité des produits.</p>	<p>Hauteur : 2" Projection : 1 3/4" Longueur : 16' Fini lisse</p>	Blanc	
<p>Moulure sous revêtement</p> 	<p>Vérifiez auprès de votre succursale Gentek locale pour confirmer la disponibilité des produits.</p>	<p>Hauteur : 2 3/4" Projection : 2" Longueur : 16' Fini lisse</p> <p>Note : le retrait sur place de l'aile est nécessaire.</p>	Blanc	

PRODUIT	CODE	DESCRIPTION	COULEURS		EMBALLAGE	
Coin extérieur de 3 1/2" 	65504/ 65524 (Couleurs sombres)	Face : 3 1/2" Longueur : 10' Moulure de réception : 3/4" Fini broyée	Amande	632	Vagues de minuit	652
			Gris Chesapeake	872	Sable de Monterey	673
			Bleu littoral	625	Poussière de lune	653
			Bois d'épave	655	Kaki	628
			Gris granite	127	Brun Rockport	875
			Gris Hudson	873	Bleu Rockwell	637
			Minerai de fer	642	Bois fumé	878
			Rouge majestueux	876	Blanc neige	01
			Bleu crépuscule	877	Gris orageux	631
			Fougère des prés	874	Vent de fumée	651
Coin intérieur 	65520/ 65521 (Couleurs sombres)	Longueur : 10' Moulure de réception : 3/4" Fini broyée	Amande	632	Vagues de minuit	652
			Gris Chesapeake	872	Sable de Monterey	673
			Bleu littoral	625	Poussière de lune	653
			Bois d'épave	655	Kaki	628
			Gris granite	127	Brun Rockport	875
			Gris Hudson	873	Bleu Rockwell	637
			Minerai de fer	642	Bois fumé	878
			Rouge majestueux	876	Blanc neige	01
			Bleu crépuscule	877	Gris orageux	631
			Fougère des prés	874	Vent de fumée	651
Moulure en J 	65533	Face : 3/4" Longueur : 12' Moulure de réception : 3/4" Fini broyée	Amande	632	Vagues de minuit	652
			Gris Chesapeake	872	Sable de Monterey	673
			Bleu littoral	625	Poussière de lune	653
			Bois d'épave	655	Kaki	628
			Gris granite	127	Brun Rockport	875
			Gris Hudson	873	Bleu Rockwell	637
			Minerai de fer	642	Bois fumé	878
			Rouge majestueux	876	Blanc neige	01
			Bleu crépuscule	877	Gris orageux	631
			Fougère des prés	874	Vent de fumée	651
Moulure en J à face large 	65538	Face : 2 1/2" Longueur : 12' Moulure de réception : 3/4" Fini broyée	Blanc neige	01		18 pièces par boîte

FEUILLE PEINTE EN ALUMINIUM

PRODUIT	CODE	DESCRIPTION	COULEURS	EMBALLAGE
Feuille peinte en aluminium	3037	24" x 98' 1/2" (peint deux côtes) 55,34 lb par rouleau (25,10 kg)	Amande 632 Gris Chesapeake 872 Bleu littoral 625 Bois d'épave 655 Gris granite 127 Gris Hudson 873 Mineral de fer 642 Rouge majestueux 876 Bleu crépuscule 877 Fougère des prés 874	Vagues de minuit 652 Sable de Monterey 673 Poussière de lune 653 Kaki 628 Brun Rockport 875 Bleu Rockwell 637 Bois fumé 878 Blanc neige 01 Gris orageux 631 Vent de fumée 651



NOTE : Couleur et Blanc pur, faible épaisseur. L'endos est Blanc pur.

FORMULES DE CORRESPONDANCE DE COULEURS SHERWIN-WILLIAMS®

Nom de couleur	ColorCast	Ecotoner	oz.	32	64	128
BLANC NEIGE	W1	Blanc	12	-	-	-
Identificateur de couleur SW : GBP0019						

Nom de couleur	ColorCast	Ecotoner	oz.	32	64	128
AMANDE	L1	Bleu	-	4	-	1
Identificateur de couleur SW : GBP0002	R3	Magenta	-	8	-	1
	Y3	Or foncé	-	23	1	1

Nom de couleur	ColorCast	Ecotoner	oz.	32	64	128
SABLE DE MONTEREY	B1	Noir	-	16	1	1
Identificateur de couleur SW : GBP0013	R3	Magenta	-	8	-	-
	Y3	Or foncé	-	32	1	1

Nom de couleur	ColorCast	Ecotoner	oz.	32	64	128
KAKI	W1	Blanc	2	39	1	1
Identificateur de couleur SW : GBP0015	L1	Bleu	-	9	-	-
	N1	Terre d'ombre	8	12	-	1
	R2	Marron	-	3	-	-

Nom de couleur	ColorCast	Ecotoner	oz.	32	64	128
BOIS D'ÉPAVE	B1	Noir	2	46	1	1
Identificateur de couleur SW : GBP0003	R2	Marron	-	4	1	-
	R3	Magenta	2	-	1	-
	Y3	Or foncé	6	12	-	1

Nom de couleur	ColorCast	Ecotoner	oz.	32	64	128
BRUN ROCKPORT	B1	Noir	6	2	1	1
Identificateur de couleur SW : GBP0009	R2	Marron	-	31	1	1
	R3	Magenta	-	3	1	-
	Y3	Or foncé	4	26	-	-

Nom de couleur	ColorCast	Ecotoner	oz.	32	64	128
BOIS FUMÉ	W1	Blanc	-	11	-	-
Identificateur de couleur SW : GBP0016	B1	Noir	-	33	1	-
	L1	Bleu	-	45	1	1
	R3	Magenta	2	41	1	1
	Y3	Or foncé	2	59	1	1

Nom de couleur	ColorCast	Ecotoner	oz.	32	64	128
GRIS GRANITE	B1	Noir	-	40	-	-
Identificateur de couleur SW : GBP0021	R2	Marron	-	1	-	1
	Y3	Or foncé	-	9	1	1

Nom de couleur	ColorCast	Ecotoner	oz.	32	64	128
GRIS CHESAPEAKE	W1	Blanc	4	15	-	1
Identificateur de couleur SW : GBP0017	B1	Noir	2	29	-	-
	N1	Terre d'ombre	4	19	1	1

Nom de couleur	ColorCast	Ecotoner	oz.	32	64	128
GRIS ORAGEUX	L1	Blanc	2	26	-	-
Identificateur de couleur SW : GBP0018	W1	Bleu	-	21	1	1
	N1	Terre d'ombre	6	60	-	-
	R3	Magenta	-	33	-	-
	G2	Vert nouveau	-	6	-	-
	Y3	Or foncé	-	7	-	-

Nom de couleur	ColorCast	Ecotoner	oz.	32	64	128
GRIS HUDSON	W1	Blanc	-	56	1	-
Identificateur de couleur SW : GBP0001	B1	Noir	2	39	1	1
	G2	Vert nouveau	-	-	1	1
	N1	Terre d'ombre	6	22	1	-
	R2	Marron	-	8	1	-

Nom de couleur	ColorCast	Ecotoner	oz.	32	64	128
VENT DE FUMÉE	B1	Noir	6	47	-	1
Identificateur de couleur SW : GBP0006	R2	Marron	-	20	1	-
	Y3	Or foncé	2	60	-	1

Nom de couleur	ColorCast	Ecotoner	oz.	32	64	128
MINERAL DE FER	W1	Blanc	-	8	-	1
Identificateur de couleur SW : GBP0005	L1	Bleu	2	56	1	-
	R2	Marron	-	24	-	1
	R3	Magenta	2	18	-	-
	Y3	Or foncé	2	21	-	-

Nom de couleur	ColorCast	Ecotoner	oz.	32	64	128
BLEU LITTORAL	W1	Blanc	2	36	1	1
Identificateur de couleur SW : GBP0011	L1	Bleu	4	34	-	-
	R2	Marron	-	27	-	-
	R3	Magenta	-	13	1	1

Nom de couleur	ColorCast	Ecotoner	oz.	32	64	128
BLEU ROCKWELL	W1	Blanc	-	63	-	1
Identificateur de couleur SW : GBP0010	B1	Noir	2	61	-	-
	L1	Bleu	-	57	-	1
	N1	Terre d'ombre	2	43	-	-
	R3	Magenta	-	31	1	1

Nom de couleur	ColorCast	Ecotoner	oz.	32	64	128
VAGUES DE MINUIT	W1	Blanc	-	9	1	-
Identificateur de couleur SW : GBP0012	B1	Noir	8	18	-	1
	Y3	Or foncé	-	36	-	1

Nom de couleur	ColorCast	Ecotoner	oz.	32	64	128
BLEU CRÉPUSCULE	L1	Bleu	4	29	-	-
Identificateur de couleur SW : GBP0020	R2	Marron	-	12	-	-
	R3	Magenta	4	22	-	-
	Y3	Terre d'ombre	2	1	-	-

Nom de couleur	ColorCast	Ecotoner	oz.	32	64	128
FOUGÈRE DES PRÉS	W1	Blanc	-	29	1	-
Identificateur de couleur SW : GBP0014	B1	Noir	-	45	-	-
	L1	Bleu	-	23	1	1
	N1	Terre d'ombre	8	29	1	-

Nom de couleur	ColorCast	Ecotoner	oz.	32	64	128
POUSSIÈRE DE LUNE	B1	Noir	6	4	-	1
Identificateur de couleur SW : GBP0007	Y3	Or foncé	2	59	1	1

Nom de couleur	ColorCast	Ecotoner	oz.	32	64	128
ROUGE MAJESTUEUX	L1	Bleu	-	56	-	-
Identificateur de couleur SW : GBP0008	R2	Marron	2	18	-	1
	R3	Magenta	4	25	-	1
	Y3	Or foncé	2	28	1	-

Veillez noter : Gentek ne peut être tenue responsable de la formulation des couleurs de peinture. Les correspondances de couleurs de peinture peuvent être légèrement différentes des couleurs des produits ALIGN. Consultez le personnel de Sherwin-Williams avant l'utilisation. Toutes les correspondances de couleurs sont établies selon l'acrylique au latex d'extérieur fini satiné Sherwin-Williams SuperPaint® en format d'un gallon. Utilisez l'identificateur de couleur Sherwin-Williams pour les quantités et les finis autres que : un gallon d'acrylique au latex d'extérieur fini satiné Sherwin-Williams SuperPaint.



1001 Corporate Drive, Burlington, ON L7L 5V5
gentek.ca



Produits de bâtiment Gentek améliore constamment la conception de ses produits et ses procédés de fabrication. Par conséquent, nous nous réservons le droit d'en modifier les caractéristiques sans préavis. En raison du procédé d'impression lithographique, les couleurs peuvent ne pas être comme illustrées. Sélectionnez vos couleurs définitives à l'aide de véritables échantillons de produits. Toutes les caractéristiques et les dessins sont sous réserve de modifications. Nous vous prions de vous adresser à Produits de bâtiment Gentek pour obtenir les plus récentes informations sur les produits. Les marques de commerce mentionnées dans le présent document sont la propriété de Produits de bâtiment Gentek, de ses filiales ou de leurs propriétaires respectifs. Formats et supports de communication accessibles disponibles sur demande.